

Miehistökorit



Kiinteä miehistökori

Paino: 250 Kg


SWL: 2 henkeä / 200 Kg



Riippukori

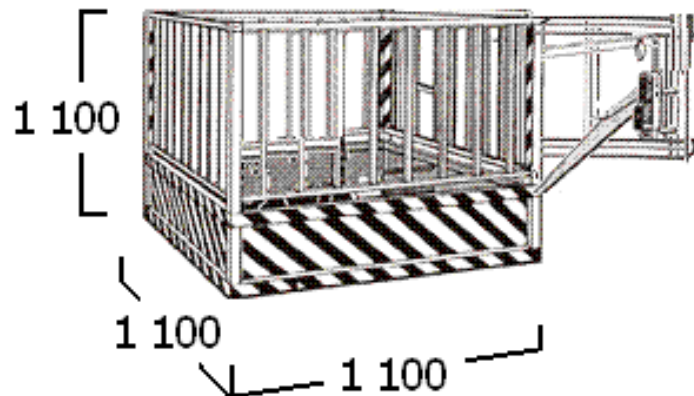
Paino: 400 Kg

SWL: 2 henkeä / 300 Kg



Kiinteä miehistökori

Nosturin puomin päähän asennettava, työsuojeluhallituksen hyväksymä, teräsrakenteinen henkilönostokori. Varustettuna automaattisella hydraulisella vakaustajärjestelmällä, kaksioiskaiteilla sekä irroitettavalla etuseinällä.

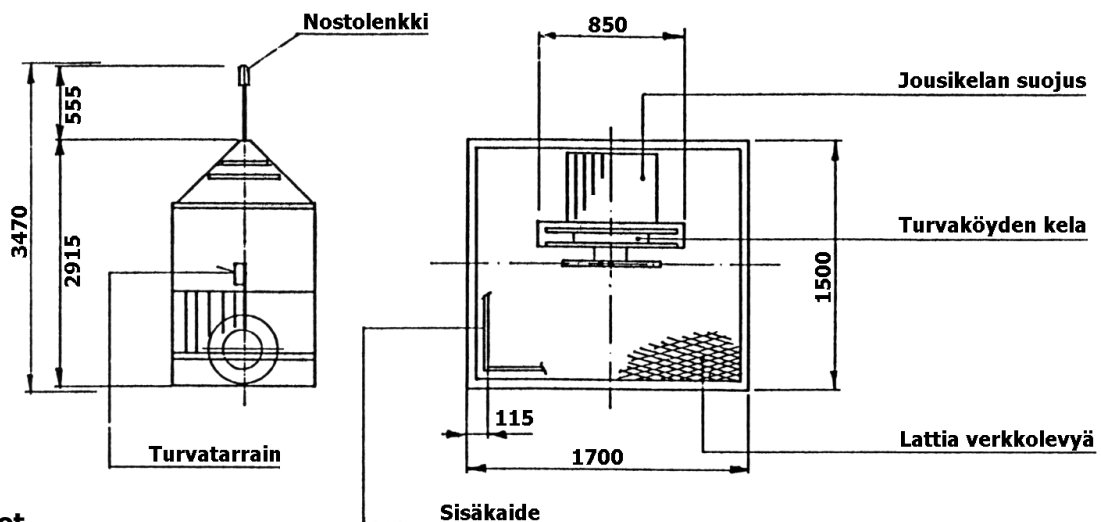


Tekniset tiedot

Pohjakoko	110 x 110 cm
Korkeus	110 cm
Paino	n. 250 kg
Sallittu kuorma	2 henkilöä tai 200 kg

Riippukori Siltex HNK 300

Työsuojeluhallituksen hyväksymä, alumiinirakenteinen riippukori. Varustettuna jousikuormitteisella varmuusköyden kelausrummulla, Sky Lock turvatarraimella ja iskunvaimentimella. Kori eristetty nosturin koukusta.



Tekniset tiedot

Pohjakoko	170 x 150 cm
Korkeus	347 cm
Paino	400 kg
Sallittu kuorma	2 henkilöä tai 300 kg
Nosturin koukkupesän suurin sallittu paino	400 kg
Turvaköyden pituus	100 m